



ФЕДЕРАЛЬНАЯ СЛУЖБА
ГОСУДАРСТВЕННОЙ СТАТИСТИКИ

Индекс потребительских цен по Республике Карелия



июнь 2023 года



ФЕДЕРАЛЬНАЯ СЛУЖБА
ГОСУДАРСТВЕННОЙ СТАТИСТИКИ

Индекс потребительских цен по Республике Карелия

Карелиястат

июнь 2023 года

01

Индексы потребительских цен

02

Индексы потребительских цен на отдельные группы и виды продовольственных товаров

03

Индексы потребительских цен на отдельные группы и виды непродовольственных товаров

04

Индексы потребительских цен и тарифов на отдельные группы и виды услуг





ДИНАМИКА ИНДЕКСОВ ПОТРЕБИТЕЛЬСКИХ ЦЕН

июнь 2023 г. к маю 2023 г.; в %

Российская Федерация

100,37

Северо-Западный
федеральный округ

100,42

Республика Карелия

100,37

июнь 2023 г. к декабрю 2022 г.; в %

Российская Федерация

102,76

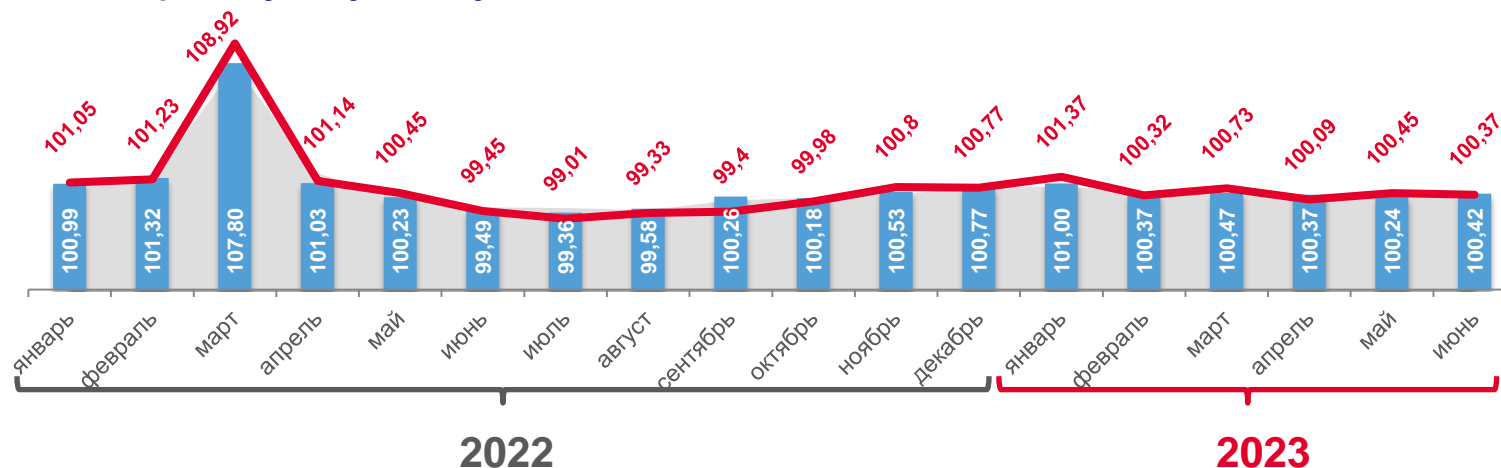
Северо-Западный
федеральный округ

102,91

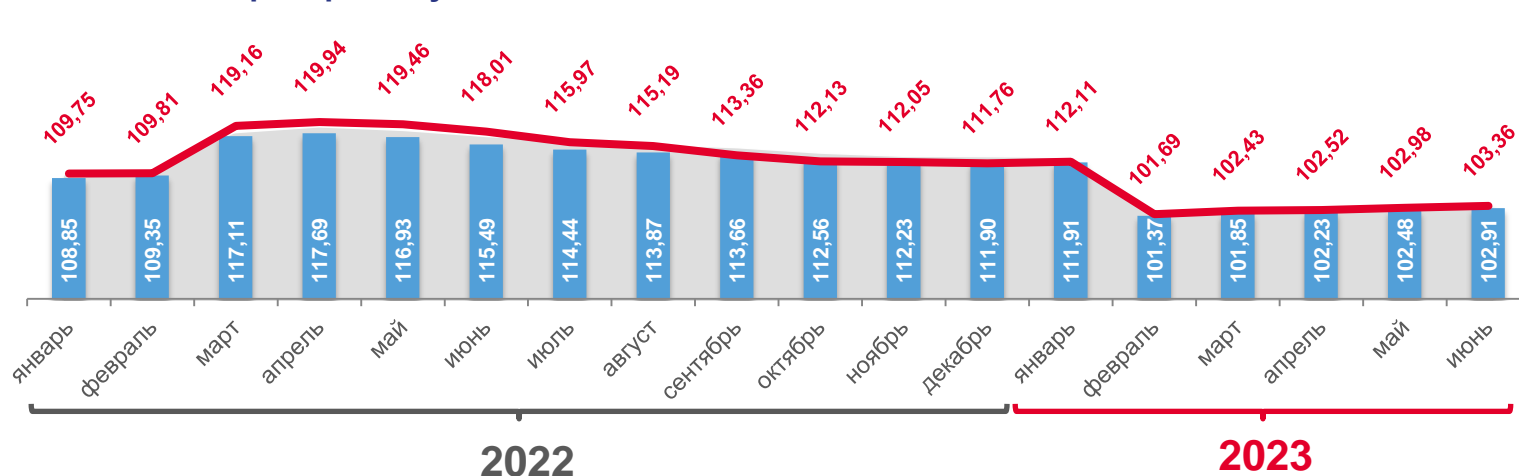
Республика Карелия

103,36

в % к предыдущему месяцу



в % к декабрю предыдущего года



Российская Федерация

Северо-Западный федеральный округ

Республика Карелия



ИНДЕКСЫ ПОТРЕБИТЕЛЬСКИХ ЦЕН

июнь 2023 г. к предыдущему месяцу; в %



ИПЦ

100,37



Все товары

100,28



Продовольственные товары

100,23



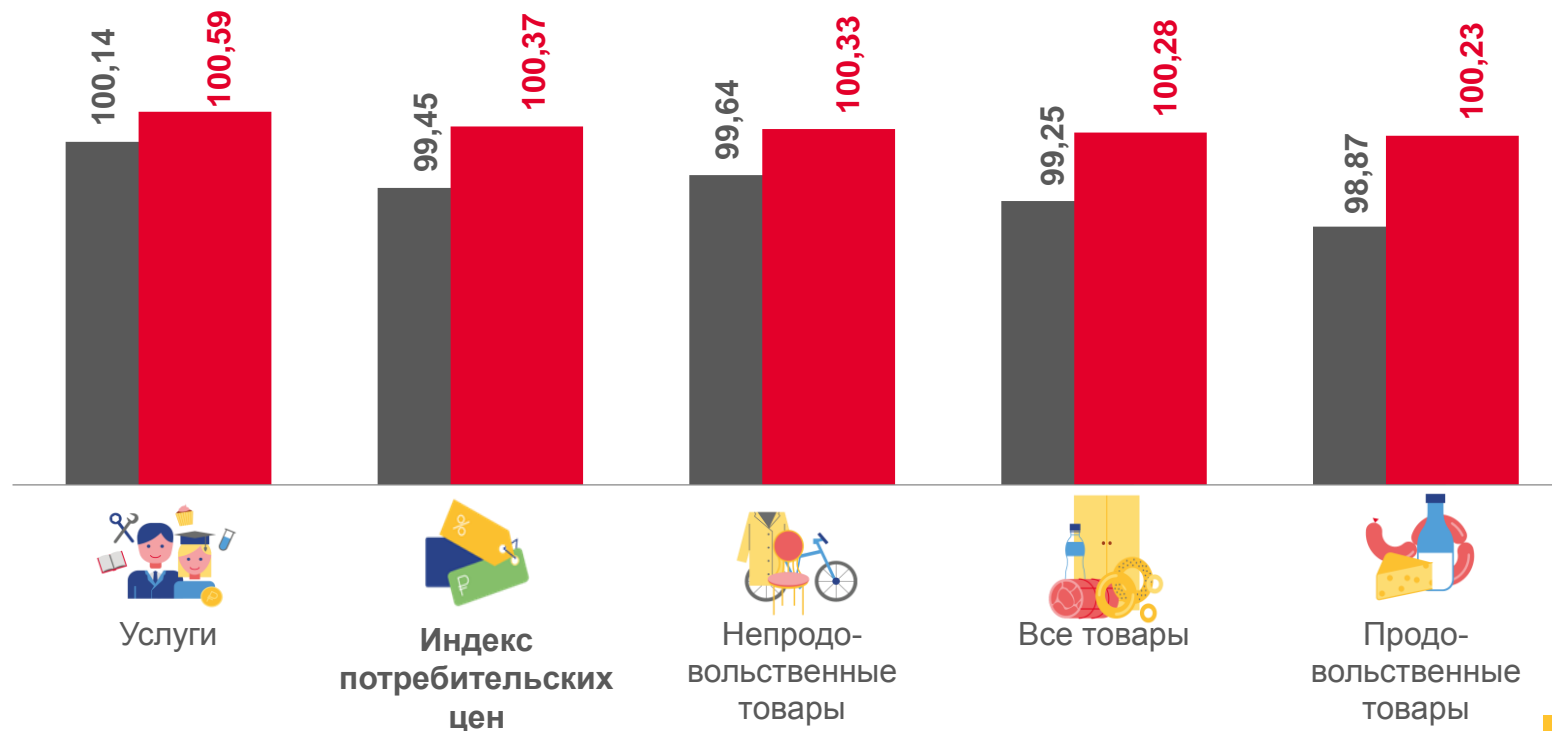
Непродовольственные товары

100,33



Услуги

100,59



■ июнь 2022 г. к маю 2022 г.

■ июнь 2023 г. к маю 2023 г.





ИНДЕКСЫ ПОТРЕБИТЕЛЬСКИХ ЦЕН

июнь 2023 г. к декабрю предыдущего года; в %



ИПЦ

103,36



Все товары

101,27



Продовольственные товары

101,91



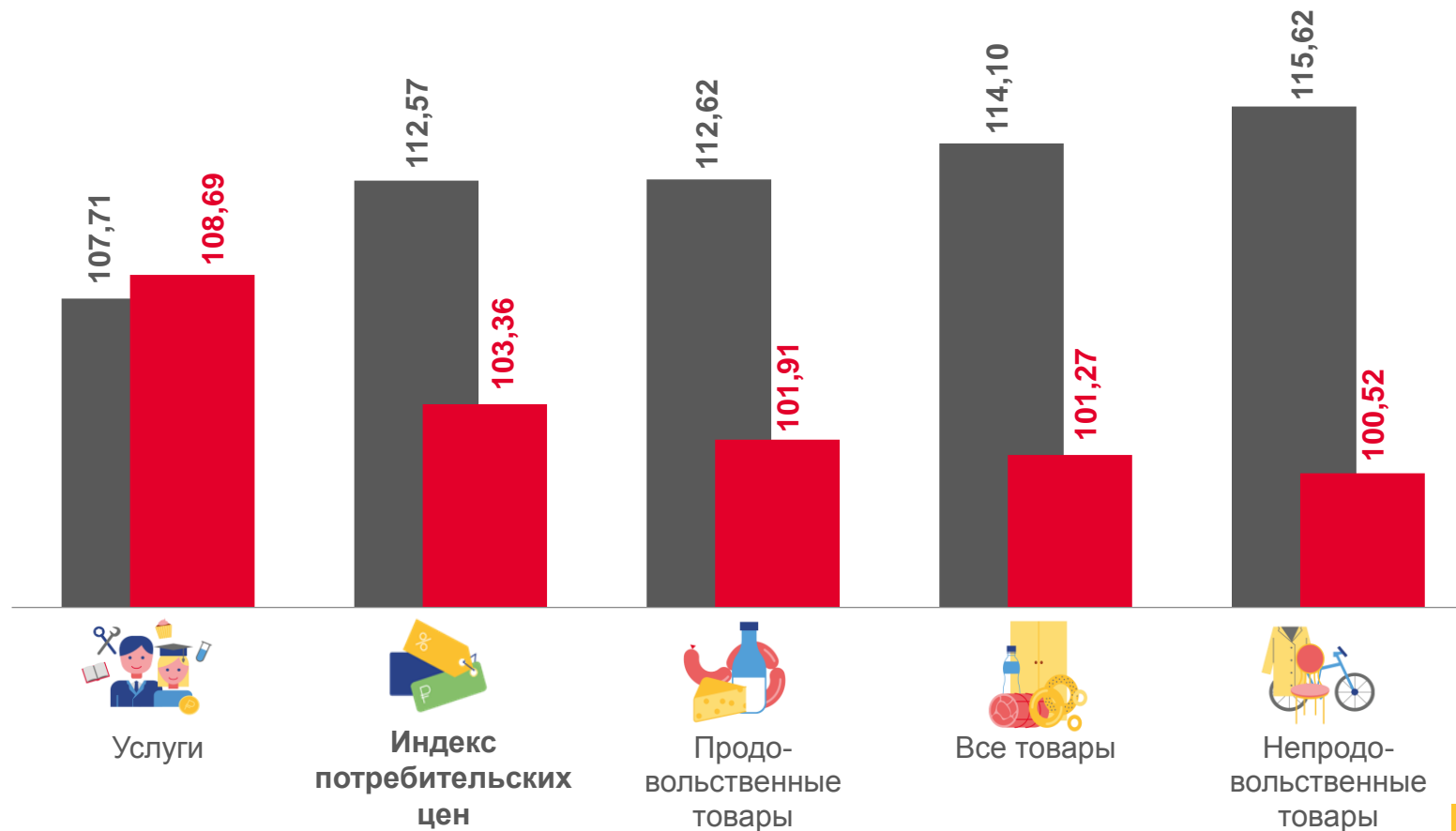
Непродовольственные товары

100,52



Услуги

108,69



■ июнь 2022 г. к декабрю 2021 г.

■ июнь 2023 г. к декабрю 2022 г.



ИНДЕКСЫ ПОТРЕБИТЕЛЬСКИХ ЦЕН

июнь 2023 г. к соответствующему месяцу предыдущего года; в %



ИПЦ

102,62



Все товары

99,40



Продовольственные товары

98,61



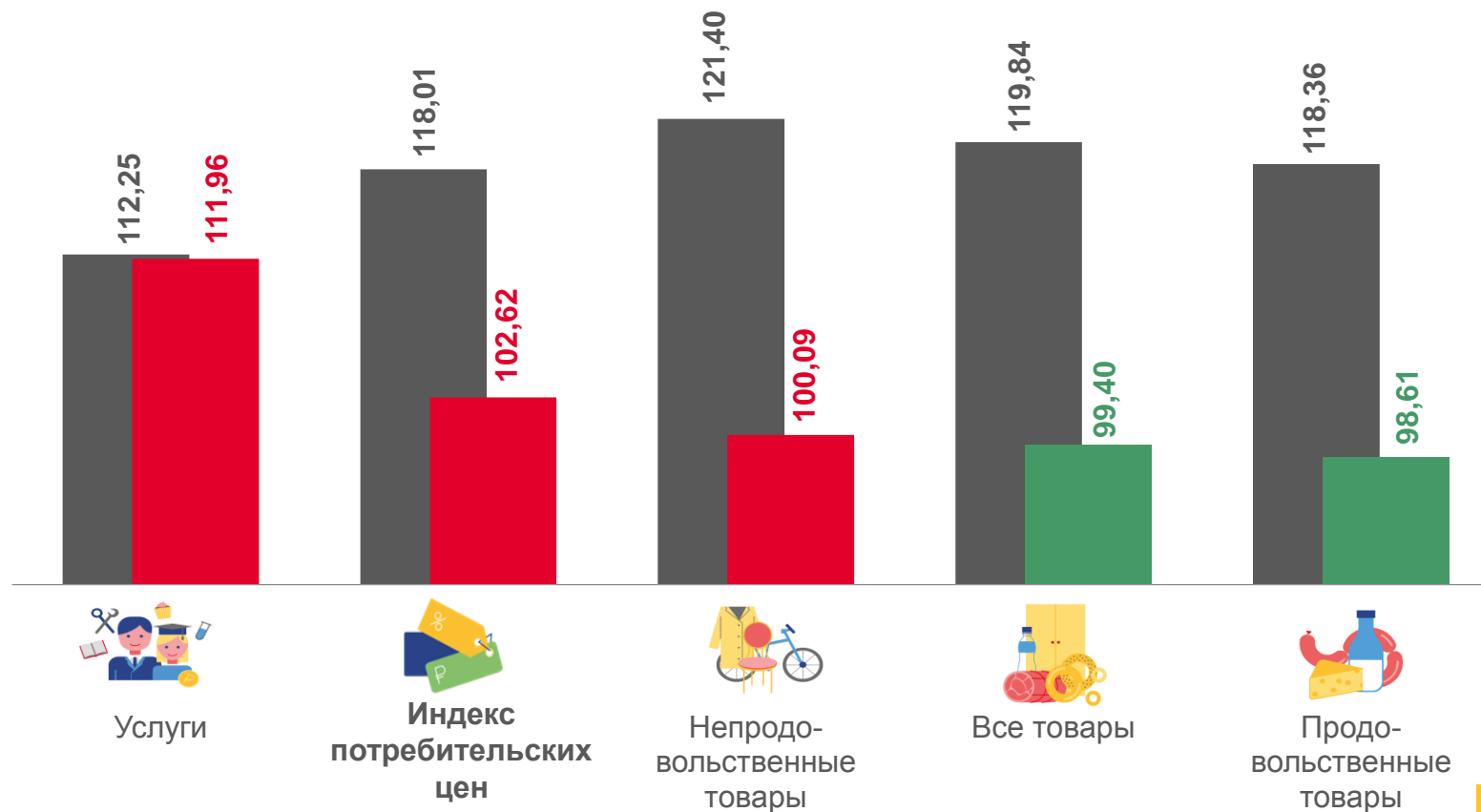
Непродовольственные товары

100,09



Услуги

111,96



■ июнь 2022 г. к июню 2021 г.

■ июнь 2023 г. к июню 2022 г.





ИНДЕКСЫ ПОТРЕБИТЕЛЬСКИХ ЦЕН

июнь 2023 года; в %

к предыдущему месяцу

РФ **100,37**
 СЗФО **100,42**
 РК **100,37**



к декабрю предыдущего года

РФ **102,76**
 СЗФО **102,91**
 РК **103,36**



к соответствующему месяцу
 предыдущего года

РФ **103,25**
 СЗФО **103,62**
 РК **102,62**





ИНДЕКСЫ ПОТРЕБИТЕЛЬСКИХ ЦЕН НА ОТДЕЛЬНЫЕ ГРУППЫ ПРОДОВОЛЬСТВЕННЫХ ТОВАРОВ

июнь 2023 г. к предыдущему месяцу; в %



Сахар

107,67



Общественное питание

102,75



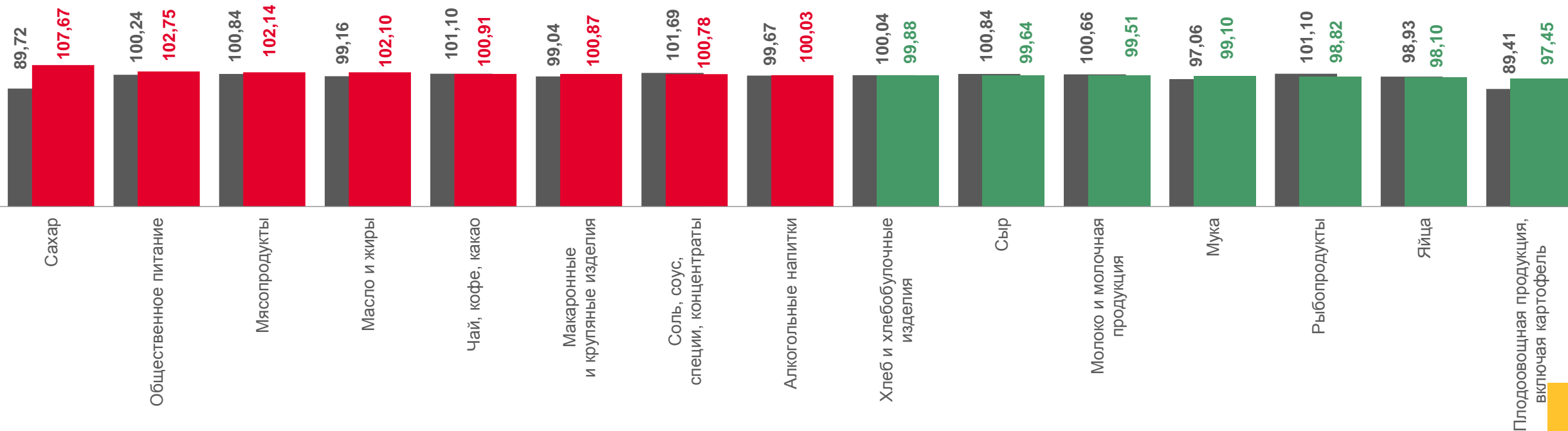
Яйца

98,10



Флодоовощная продукция,
включая картофель

97,45



■ июнь 2022 г. к маю 2022 г.

■ июнь 2023 г. к маю 2023 г.



ИНДЕКСЫ ПОТРЕБИТЕЛЬСКИХ ЦЕН НА ОТДЕЛЬНЫЕ ГРУППЫ ПРОДОВОЛЬСТВЕННЫХ ТОВАРОВ

июнь 2023 г. к декабрю предыдущего года; в %



Плодоовощная продукция, включая картофель

114,97



Сахар

111,36



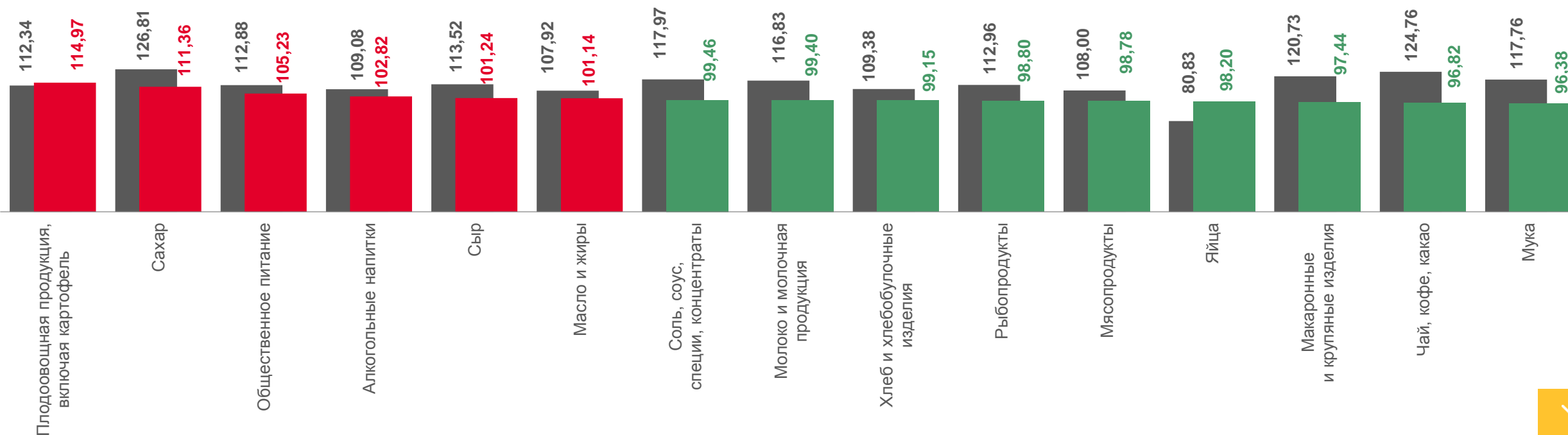
Чай, кофе, какао

96,82



Мука

96,38



■ июнь 2022 г. к декабрю 2021 г.

■ июнь 2023 г. к декабрю 2022 г.



СРЕДНИЕ ЦЕНЫ НА ПЛОДООВОЩНУЮ ПРОДУКЦИЮ

июнь 2023 года, рублей за килограмм



Яблоки

▲ **131,04** ₹



Помидоры свежие

▼ **147,22** ₹



Лук репчатый

▼ **66,38** ₹



Лимоны

▲ **196,48** ₹



Картофель

▲ **57,77** ₹



Чеснок

▲ **263,19** ₹



Апельсины

▲ **125,83** ₹



Свёкла столовая

▲ **41,63** ₹



Зелень свежая

▼ **794,46** ₹



Груши

▼ **217,47** ₹



Морковь

▲ **85,27** ₹



Орехи

▼ **1 280,44** ₹



Виноград

▼ **282,81** ₹



Капуста белокочанная свежая

▼ **66,63** ₹



Сухофрукты

▼ **674,90** ₹



Бананы

▼ **95,16** ₹



Огурцы свежие

▲ **151,61** ₹



Грибы свежие

▲ **382,61** ₹



ИНДЕКСЫ ПОТРЕБИТЕЛЬСКИХ ЦЕН НА ОТДЕЛЬНЫЕ ГРУППЫ НЕПРОДОВОЛЬСТВЕННЫХ ТОВАРОВ

июнь 2023 г. к предыдущему месяцу; в %



Телерадиотовары

102,55



Топливо моторное

101,88



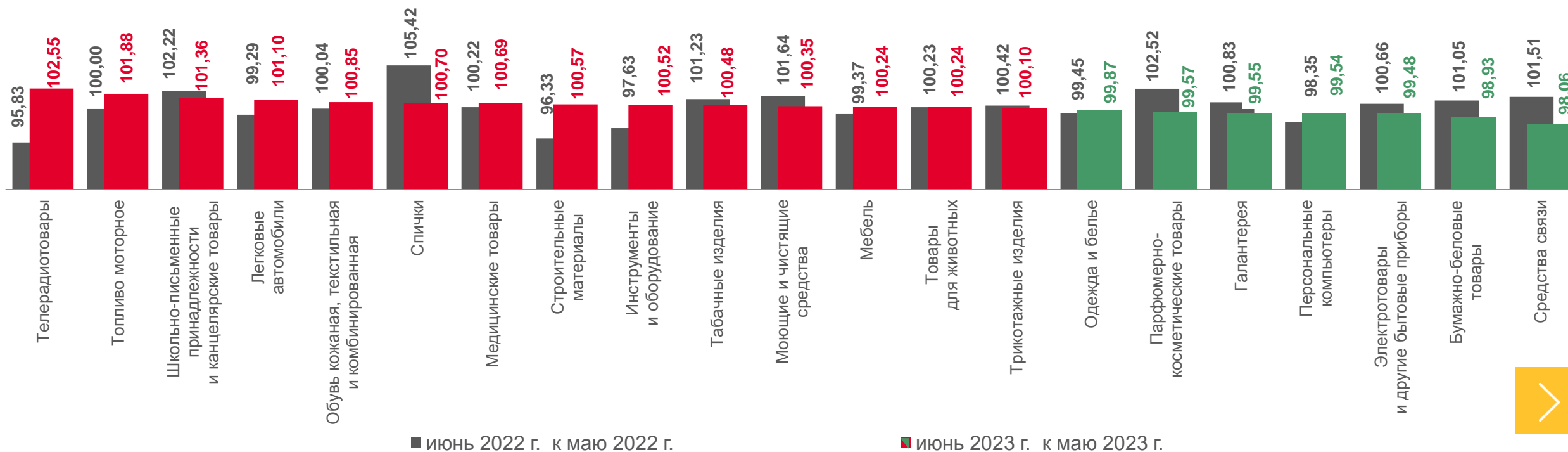
Бумажно-беловые
товары

98,93



Средства связи

98,06



■ июнь 2022 г. к маю 2022 г.

■ июнь 2023 г. к маю 2023 г.






ИНДЕКСЫ ПОТРЕБИТЕЛЬСКИХ ЦЕН НА ОТДЕЛЬНЫЕ ГРУППЫ НЕПРОДОВОЛЬСТВЕННЫХ ТОВАРОВ

июнь 2023 г. к декабрю предыдущего года; в %



109,65

Спички



105,84

Товары для животных



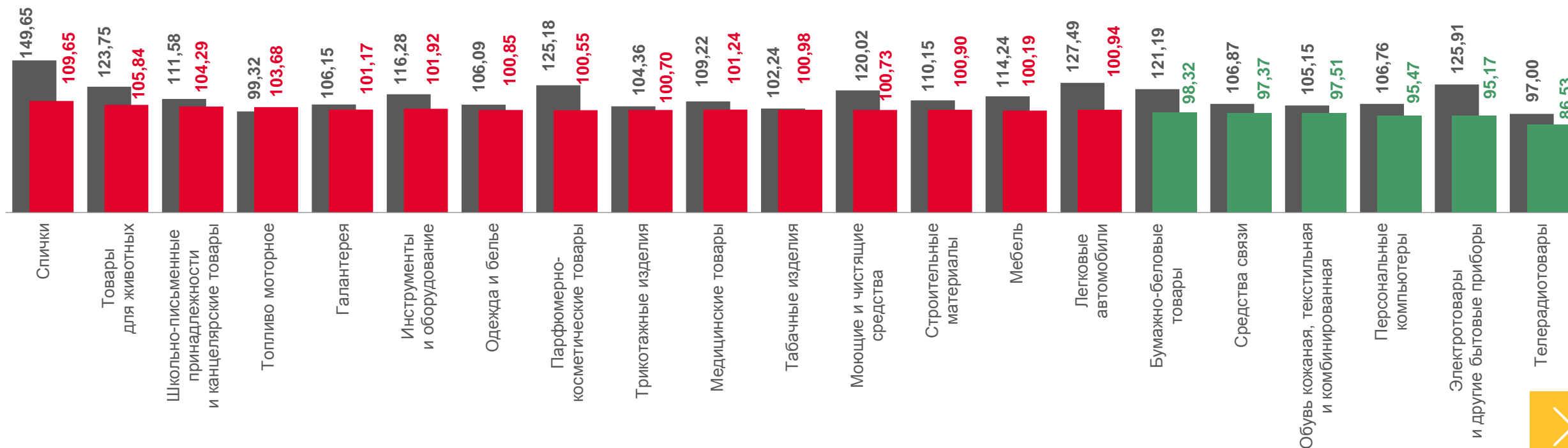
Электротовары и другие бытовые приборы

95,17



Телерадиотовары

86,53



■ июнь 2022 г. к декабрю 2021 г.

■ июнь 2023 г. к декабрю 2022 г.



ИЗМЕНЕНИЕ ЦЕН НА ТОПЛИВО МОТОРНОЕ

июнь 2023 года



Газовое моторное топливо, л

▲ **26,39** ₹



Дизельное топливо, л

▼ **61,28** ₹



Бензин автомобильный марки АИ-92, л

▲ **49,92** ₹



Бензин автомобильный марки АИ-95, л

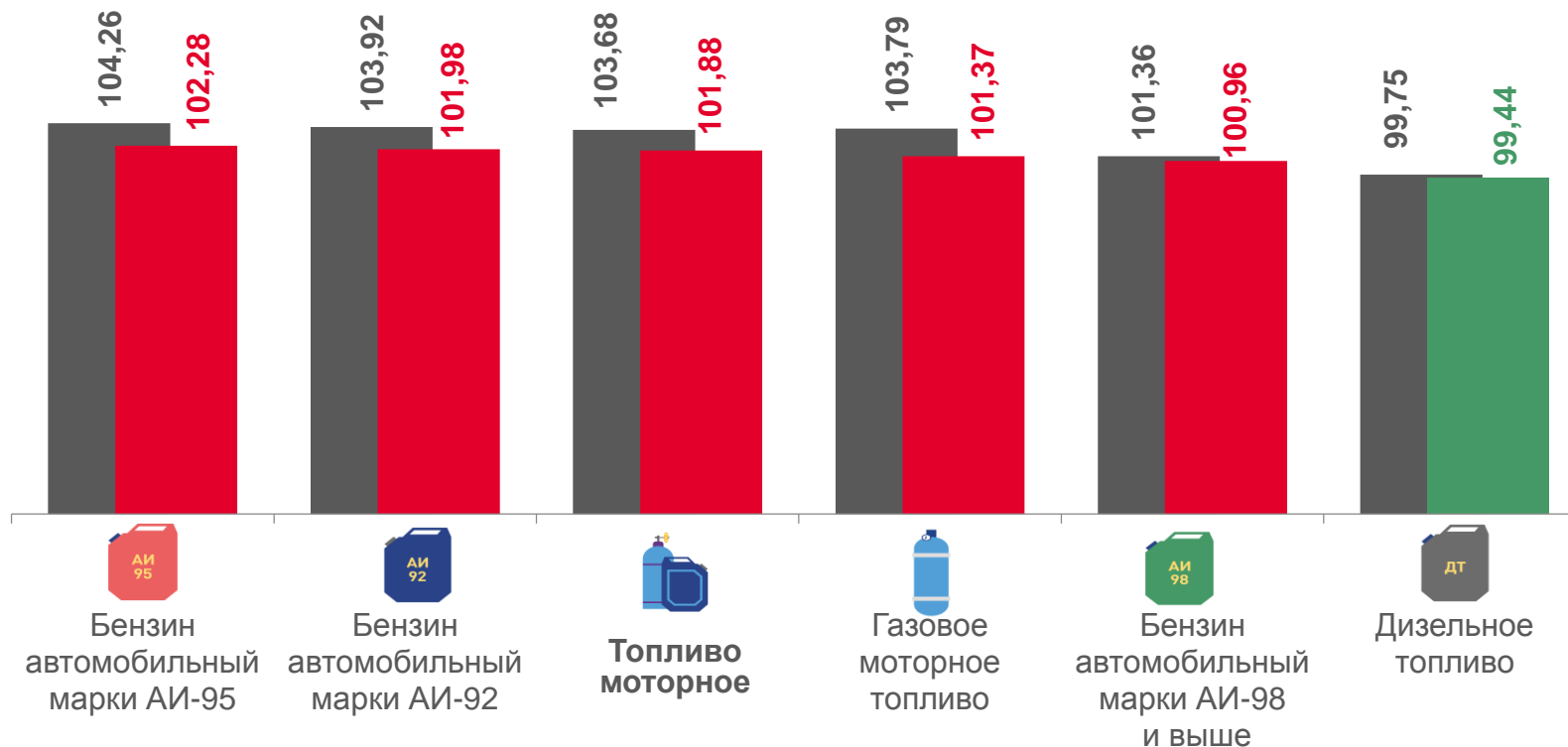
▲ **53,51** ₹



Бензин автомобильный марки АИ-98 и выше, л

▲ **63,43** ₹

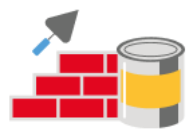
в процентах



■ июнь 2023 г. к декабрю 2022 г.

■ июнь 2023 г. к маю 2023 г.





СРЕДНИЕ ЦЕНЫ НА СТРОИТЕЛЬНЫЕ МАТЕРИАЛЫ

июнь 2023 года; рублей



Доска обрезная, м³

▼ 23 658,55 ₺



Плиты древесно-стружечные, ориентированно-стружечные, м²

▼ 407,99 ₺



Цемент тарированный, 50 кг

▼ 507,60 ₺



Еврошифер, 10 м²

4 129,70 ₺



Стекло оконное листовое, м²

1 066,97 ₺



Кирпич красный, 1000 шт.

▲ 39 003,05 ₺



Рубероид, 10 м

450,81 ₺



Металлочерепица, м²

▲ 600,63 ₺



Ламинат, м²

▼ 1 296,51 ₺



Линолеум, м²

▲ 583,35 ₺



Плитка керамическая, облицовочная для внутренних работ, м²

▼ 865,64 ₺



Краски масляные, эмали, кг

▲ 333,11 ₺

▼ 168,92 ₺

Гипсокартон, м²



Обои виниловые, 10 м

▲ 1 353,94 ₺



ИНДЕКСЫ ПОТРЕБИТЕЛЬСКИХ ЦЕН НА ОТДЕЛЬНЫЕ ГРУППЫ УСЛУГ

июнь 2023 г. к предыдущему месяцу; в %



Услуги гостиниц
и прочих мест проживания

110,93



Санаторно-оздоровительные
услуги

106,49



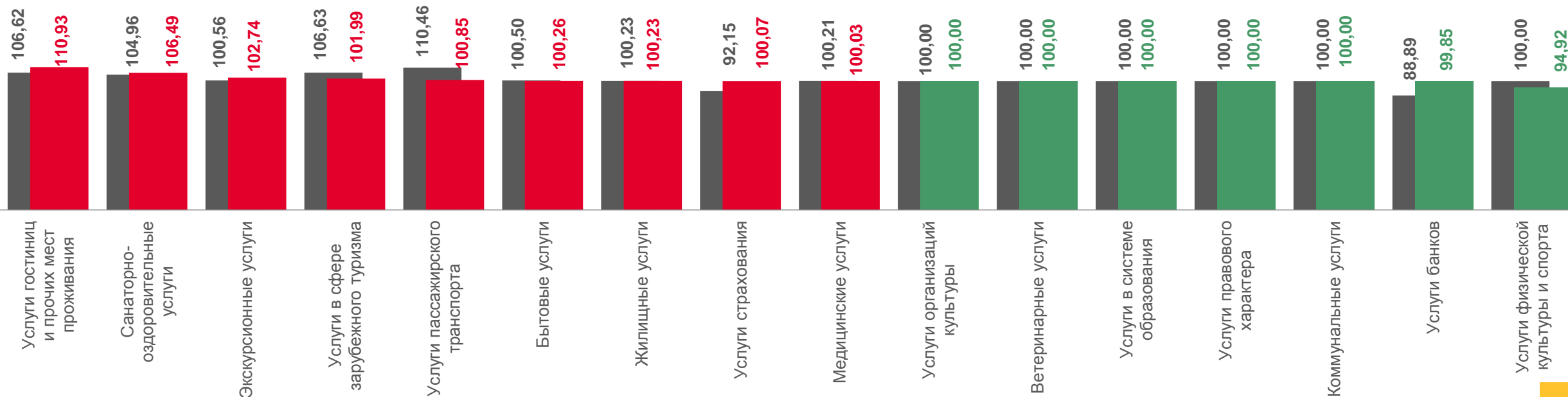
Услуги банков

99,85



Услуги физической культуры и
спорта

94,92



■ июнь 2022 г. к маю 2022 г.

■ июнь 2023 г. к маю 2023 г.





ИНДЕКСЫ ПОТРЕБИТЕЛЬСКИХ ЦЕН НА ОТДЕЛЬНЫЕ ГРУППЫ УСЛУГ

июнь 2023 г. к декабрю предыдущего года; в %



в 1,9 раза

Услуги в сфере зарубежного туризма



в 1,9 раза

Экскурсионные услуги



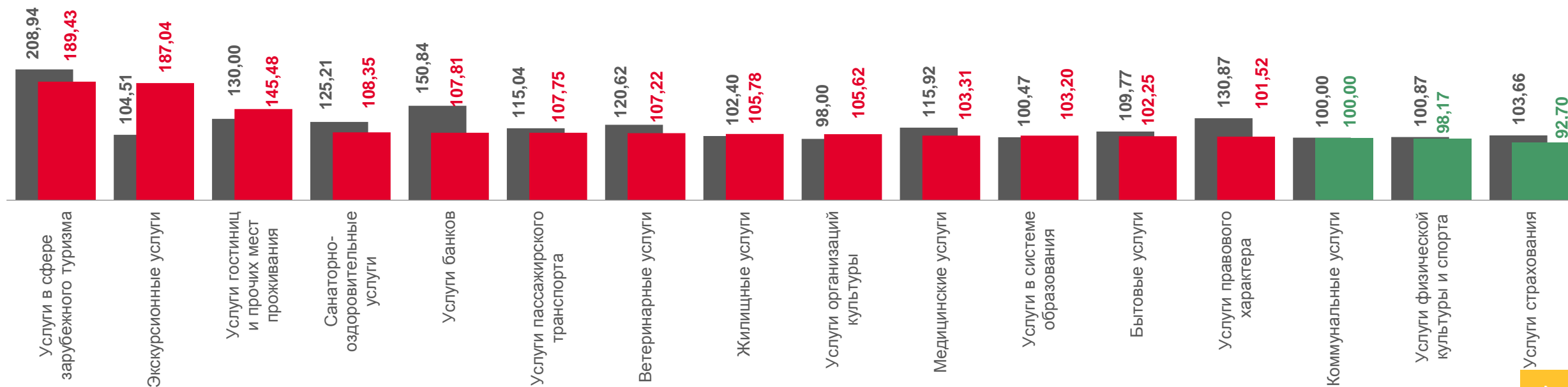
98,17

Услуги физической культуры и спорта



92,70

Услуги страхования



■ июнь 2022 г. к декабрю 2021 г.

■ июнь 2023 г. к декабрю 2022 г.





СРЕДНИЕ ЦЕНЫ НА ЖИЛИЩНЫЕ И КОММУНАЛЬНЫЕ УСЛУГИ

июнь 2023 года; рублей



▲ **25,06** ₹

Содержание и ремонт жилья в государственном и муниципальном жилищных фондах, м² общей площади




12,71 ₹

Наём жилых помещений в государственном и муниципальном жилищных фондах, м² общей площади



▲ **25,06** ₹

Содержание и ремонт жилья для граждан-собственников жилья в результате приватизации, м² общей площади



24,47 ₹

Услуги по организации и выполнению работ по эксплуатации домов ЖК, ЖСК, ТСЖ, м² общей площади



10,46 ₹

Взносы на капитальный ремонт, м²



94,15 ₹

Обращение с твёрдыми коммунальными отходами, с человека



2 891,47 ₹

Отопление, Гкал



41,83 ₹

Водоснабжение холодное, м³



35,46 ₹

Водоотведение, м³



206,18 ₹

Водоснабжение горячее м³



104,61 ₹

Газ сетевой, месяц с человека



6,39 ₹

Газ сетевой, м³



502,08 ₹

Газ сжиженный, месяц с человека



107,56 ₹

Газ сжиженный, м³



440,00 ₹

Электроэнергия в квартирах без электроплит за минимальный объём потребления, 100 кВт



440,00 ₹

Электроэнергия в квартирах без электроплит сверх минимальный объём потребления, 100 кВт



308,00 ₹

Электроэнергия в квартирах с электроплитами за минимальный объём потребления, 100 кВт



308,00 ₹

Электроэнергия в квартирах с электроплитами сверх минимальный объём потребления, 100 кВт